

СОГЛАСОВАНО:


Заместитель директора департамента

Председатель Наблюдательного Совета



Лужецкая П.М.

УТВЕРЖДАЮ:



Г.В.Белашова

ПЛАН ФИНАНСОВО-ХОЗЯЙСТВЕННОЙ ДЕЯТЕЛЬНОСТИ

на 2017 год и на плановый период 2018 и 2019 годов
Декабря 2016г.

Наименование учреждения:

Государственное автономное учреждение Брянской области "Комплексный центр социального обслуживания населения Погарского района"

Адрес фактического местоположения

Брянская обл., пгт Погар, ул.Октябрьская д.41-а

Идентификационный номер налогоплательщика (ИНН):

3223003586

Код причины постановки на
учет (КПП): 322301001

Код по реестру участников бюджетного процесса

R1043

Орган, осуществляющий функции и полномочия учредителя:

департамент семьи, социальной и демографической политики Брянской области

Единица измерения показателей, включенных в План:

рубли _____ Код по ОКЕИ: 383


Гл.бухгалтер _____ С.Н. Тарасенко

220430010011000001007100	Предоставлены социальные услуги в форме социального обслуживания на дому, включая оказание социально-бытовых услуг, социально-медицинских услуг, социально-педагогических услуг, социально-педагогических услуг, социально-трудовых услуг, социально-правовых услуг, услуг в целях повышения коммуникативного потенциала получателей социальных услуг, имеющих ограничения жизнедеятельности, в том числе детей-инвалидов, срочных социальных услуг	Предоставление социального обслуживания в форме социального обслуживания на дому, включая оказание социально-бытовых услуг, социально-медицинских услуг, социально-педагогических услуг, социально-педагогических услуг, социально-трудовых услуг, услуг в целях повышения коммуникативного потенциала получателей социальных услуг, имеющих ограничения жизнедеятельности, в том числе детей-инвалидов, срочных социальных услуг	Очно	Очно	платная	88.10	Гражданин частично утративший способность либо возможность осуществлять самообслуживание, самостоятельно передвигаться, обеспечивать основные жизненные потребности в силу заболевания, травмы, возраста или наличия инвалидности
220460010014000001008100	Предоставлены социальные услуги в полустационарной форме	Предоставление социального обслуживания в форме социального обслуживания в полустационарной форме, включая оказание социально-бытовых услуг, социально-медицинских услуг, социально-педагогических услуг, социально-педагогических услуг, социально-трудовых услуг, услуг в целях повышения коммуникативного потенциала получателей социальных услуг, имеющих ограничения жизнедеятельности, в том числе детей-инвалидов, срочных социальных услуг	Очно	Очно	бесплатная		Гражданин при наличии в семье инвалида или инвалидов, в том числе ребенка-инвалида или детей-инвалидов, нуждающихся в постоянном постороннем уходе
220460016015000001009100	Предоставлены социальные услуги в полустационарной форме	Предоставление социально-правовых услуг	Очно	Очно	бесплатная		Гражданин при наличии ребенка или детей (в том числе находящихся под опекой, попечительством), испытывающих трудности в социальной адаптации

22046001601700001005100	Предоставление социального обслуживания в полустационарной форме	Предоставление социально-правовых услуг	Очно	бесплатная	88.10	Гражданин при отсутствии работы и средств к существованию
-------------------------	--	---	------	------------	-------	---

Директор
Гл. бухгалтер

Белашова Г.В.
Тарасенко С.Н.



Сведения о балансовой стоимости имущества учреждения по состоянию на 01 января 2017 года

Показатели		Сумма
Наименование		Всего, рублей
Общая балансовая стоимость недвижимого имущества, том числе:		722 974,00
балансовая стоимость недвижимого имущества, закрепленного собственником имущества за учреждением на праве оперативного управления		722 974,00
балансовая стоимость недвижимого имущества, приобретенного собственником имущества учреждения средствами		0,00
балансовая стоимость недвижимого имущества, приобретенного учреждением за счет доходов, полученных от иной приносящей доход деятельности		0,00
Общая балансовая стоимость движимого имущества, в том числе:		2 719 367,86
балансовая стоимость особо ценного движимого имущества		2 089 623,17

Показатели финансового состояния учреждения по состоянию на 01 января 2017 года

№ п/п	Показатели	Сумма, рублей
		3
1	Нефинансовые активы, всего:	2 812 597,17
	из них:	
1.1.	недвижимое имущество, всего:	722 974,00
	в том числе:	
1.1.1.	остаточная стоимость	0,00
1.2.	особо ценное движимое имущество, всего:	2 089 623,17
	в том числе:	
1.2.1.	остаточная стоимость	385 141,92
2	Финансовые активы, всего:	
	из них:	
2.1.	денежные средства учреждения, всего	
	в том числе:	
2.1.1.	денежные средства учреждения на счетах, открытых в Департаменте финансов Брянской области	
2.1.2.	денежные средства учреждения, размещенные на депозиты в кредитной организации	
2.2.	иные финансовые инструменты	

2.3.	Дебиторская задолженность по доходам	
2.4.	Дебиторская задолженность по расходам	
3	Обязательства, всего:	
	из них:	
3.1.	долговые обязательства	
3.2.	кредиторская задолженность:	
	в том числе:	
	просроченная кредиторская задолженность	
3.2.1.	Директор <i>Г.В. Белашова</i>	Гл. бухгалтер <i>С.Н. Тарасенко</i>



Показатели по поступлениям и выплатам учреждения на 2017 год

Наименование показателя	Код строки	Код бюджетной классификации Российской Федерации	Объем финансового обеспечения, рублей (с точностью до двух знаков после запятой)							
			всего	в том числе:						
				субсидия на финансовое обеспечение выполнения государственного задания	субсидии на иные цели	субсидии на осуществление капитальных вложений	средства обязательного медицинского страхования	поступления от оказания услуг (выполнение работ) на платной основе и иной приносящей доход деятельности		
1	2	3	4	5	6	7	8	9		
Поступления от доходов, всего:	100	X	10907840,00	8981840,00					1926000,00	
доходы от собственности	110	120	24406,80	X	X	X	X		24406,80	
доходы от оказания работ, услуг	120	130	10883433,20	8981840,00	X	X			1901593,2	
доходы от штрафов, пеней, иных сумм принудительного изъятия	130			X	X	X	X			
безвозмездные поступления от наднациональных организаций, правительств иностранных государств, международных финансовых организаций	140			X	X		X			
иные субсидии, представленные из бюджета	150			X			X		X	
прочие доходы	160			X	X	X	X			
доходы от операций с активами	180	X		X	X		X			
Выплаты по расходам, всего:	200	X	10907840,00	8981840,00					1926000,00	
на выплаты персоналу	210		9373822,94	7866522,94	0,00	0,00	0,00		1507300,00	
из них оплата труда и начисления на выплаты по оплате труда	211		9371422,94	7864122,94					1507300,00	
расходы на оплату труда	211.1	111	7796531,56	6542531,56					1254000,00	

страховые взносы на обязательное страхование в Пенсионный фонд Российской Федерации, в Фонд социального страхования Российской Федерации, в Федеральный фонд обязательного медицинского страхования	211.2	119	1574891,38	1321591,38				2533300,00
выплаты персоналу при направлении в служебные командировки	212		0,00					
выплаты персоналу по уходу за ребенком	213	112	2400,00	2400,00				
социальные и иные выплаты населению	220	112	175398,24	175398,24				
уплату налогов, сборов и иных платежей	230		169326,04	44326,04				
налога на имущество организаций	231		0,00					
земельного налога	232	851	17315,04	17315,04				
прочих налогов и сборов	233	852	152011,00	27011,00				125000,00
безвозмездные перечисления организациям	240		0,00					
прочие расходы (кроме расходов на закупку товаров, работ, услуг)	250		0,00					
расходы на закупку товаров, работ, услуг, всего	260	X	1189292,78	895592,78	0,00	0,00	0,00	293700,00
услуги связи	261	244	57495,12	54495,12				3000,00
транспортные услуги	262		0,00					
коммунальные услуги	263	244	385621,10	385621,10				

оплата аренды имущества	264			0,00					
работы, услуги по содержанию имущества	265	244		231030,24	111450,24				119580,00
оплата прочих работ, услуг	266	244		278827,92	229807,92				49020,00
приобретение основных средств	267	244		70000,00					70000,00
приобретение материальных запасов	268	244		166318,40	114218,40				52100,00
Поступление финансовых активов, всего:	300			0,00					
увеличение остатков средств	310			0,00					
прочие поступления	320			0,00					
Выбытие финансовых активов, всего:	400			0,00					
уменьшение остатков средств	410			0,00					
прочие выбытия	420			0,00					
Остаток средств на начало года	500			0,00					
Остаток средств на конец года	600			0,00					

Директор

Г.В. Белашова

Гл. бухгалтер

С.Н.Тарасенко



Показатели по поступлениям и выплатам учреждения на 2018 год

Наименование показателя	Код строки	Код бюджетной классификации Российской Федерации	Объем финансового обеспечения, рублей (с точностью до двух знаков после запятой)								
			всего	субсидия на финансовое обеспечение выполнения государственного задания	субсидии на иные цели	субсидии на осуществление капитальных вложений	средства обязательного медицинского страхования	поступления от оказания услуг (выполнение работ) на платной основе и иной приносящей доход деятельности	в том числе:		
									5	6	7
1	2	3	4	5	6	7	8	9			
Поступления от доходов, всего:	100	X	10907840,00	8981840,00						1926000,00	
доходы от собственности	110	120	24406,80	X	X	X	X			24406,80	
доходы от оказания работ, услуг	120	130	10883433,20	8981840,00	X	X				1901593,2	
доходы от штрафов, пеней, иных сумм принудительного изъятия	130			X	X	X	X				
безвозмездные поступления от наднациональных организаций, правительств иностранных государств, международных финансовых организаций	140			X	X		X				
иные субсидии, представленные из бюджета	150			X			X			X	
прочие доходы	160			X	X		X				
доходы от операций с активами	180	X		X	X		X				
Выплаты по расходам, всего:	200	X	10907840,00	8981840,00						1926000,00	
на выплаты персоналу	210		9373822,94	7866522,94	0,00		0,00		0,00	1507300,00	
из них оплата труда и начисления на выплаты по оплате труда	211		9371422,94	7864122,94						1507300,00	
расходы на оплату труда	211.1	111	7796531,56	6542531,56						1254000,00	

страховые взносы на обязательное страхование в Пенсионный фонд Российской Федерации, в Фонд социального страхования Российской Федерации, в Федеральный фонд обязательного медицинского страхования	211.2	119	1574891,38	1321591,38				253300,00
выплаты персоналу при направлении в служебные командировки	212		0,00					
выплаты персоналу по уходу за ребенком	213	112	2400,00	2400,00				
социальные и иные выплаты населению	220	112	175398,24	175398,24				
уплату налогов, сборов и иных платежей	230		169326,04	44326,04				
налога на имущество организаций	231		0,00					
земельного налога	232	851	17315,04	17315,04				
прочих налогов и сборов	233	852	152011,00	27011,00				125000,00
безвозмездные перечисления организациям	240		0,00					
прочие расходы (кроме расходов на закупку товаров, работ, услуг)	250		0,00					
расходы на закупку товаров, работ, услуг, всего	260	X	1189292,78	895592,78	0,00	0,00	0,00	293700,00
услуги связи	261	244	57495,12	54495,12				3000,00
транспортные услуги	262		0,00					
коммунальные услуги	263	244	385621,10	385621,10				

оплата аренды имущества	264			0,00						
работы, услуги по содержанию имущества	265	244	231030,24	111450,24						119580,00
оплата прочих работ, услуг	266	244	278827,92	229807,92						49020,00
приобретение основных средств	267	244	70000,00							70000,00
приобретение материальных запасов	268	244	166318,40	114218,40						52100,00
Поступление финансовых активов, всего:	300		0,00							
увеличение остатков средств	310		0,00							
прочие поступления	320		0,00							
Выбытие финансовых активов, всего:	400		0,00							
уменьшение остатков средств	410		0,00							
прочие выбытия	420		0,00							
Остаток средств на начало года	500		0,00							
Остаток средств на конец года	600		0,00							

Директор *Г.В. Белашова* Гл. бухгалтер *С.Н.Тарасенко*



Показатели по поступлениям и выплатам учреждения на 2019 год

Наименование показателя	Код строки	Код бюджетной классификации Российской Федерации	Объем финансового обеспечения, рублей (с точностью до двух знаков после запятой)							
			всего	субсидия на финансовое обеспечение выполнения государственного задания	субсидии на иные цели	субсидии на осуществление капитальных вложений	средства обязательного медицинского страхования	поступления от оказания услуг (выполнение работ) на платной основе и иной приносящей доход деятельности	в том числе:	
									5	6
1	2	3	4	5	6	7	8	9		
Поступления от доходов, всего:	100	X	10907840,00	8981840,00					1926000,00	
доходы от собственности	110	120	24406,80	X	X	X	X		24406,80	
доходы от оказания работ, услуг	120	130	10883433,20	8981840,00	X	X			1901593,2	
доходы от штрафов, пеней, иных сумм принудительного изъятия	130			X	X	X	X			
безвозмездные поступления от наднациональных организаций, правительств иностранных государств, международных финансовых организаций	140			X	X		X			
иные субсидии, представленные из бюджета	150			X			X		X	
прочие доходы	160			X	X	X	X			
доходы от операций с активами	180	X		X	X	X	X			
Выплаты по расходам, всего:	200	X	10907840,00	8981840,00					1926000,00	
на выплаты персоналу	210		9373822,94	7866522,94	0,00	0,00	0,00		1507300,00	
из них оплата труда и начисления на выплаты по оплате труда	211		9371422,94	7864122,94					1507300,00	
расходы на оплату труда	211.1	111	7796531,56	6542531,56					1254000,00	

страховые взносы на обязательное страхование в Пенсионный фонд Российской Федерации, в Фонд социального страхования Российской Федерации, в Федеральный фонд обязательного медицинского страхования	211.2	119	1574891,38	1321591,38			253300,00
выплаты персоналу при направлении в служебные командировки	212		0,00				
выплаты персоналу по уходу за ребенком	213	112	2400,00	2400,00			
социальные и иные выплаты населению	220	112	175398,24	175398,24			
уплату налогов, сборов и иных платежей	230		169326,04	44326,04			
налога на имущество организаций	231		0,00				
земельного налога	232	851	17315,04	17315,04			125000,00
прочих налогов и сборов	233	852	152011,00	27011,00			
безвозмездные перечисления организациям	240		0,00				
прочие расходы (кроме расходов на закупку товаров, работ, услуг)	250		0,00				
расходы на закупку товаров, работ, услуг, всего	260	X	1189292,78	895592,78	0,00	0,00	293700,00
услуги связи	261	244	57495,12	54495,12			3000,00
транспортные услуги	262		0,00				
коммунальные услуги	263	244	385621,10	385621,10			

оплата аренды имущества	264			0,00					
работы, услуги по содержанию имущества	265	244	231030,24	111450,24					119580,00
оплата прочих работ, услуг	266	244	278827,92	229807,92					49020,00
приобретение основных средств	267	244	70000,00						70000,00
приобретение материальных запасов	268	244	166318,40	114218,40					52100,00
Поступление финансовых активов, всего:	300		0,00						
увеличение остатков средств	310		0,00						
прочие поступления	320		0,00						
Выбытие финансовых активов, всего:	400		0,00						
уменьшение остатков средств	410		0,00						
прочие выбытия	420		0,00						
Остаток средств на начало года	500		0,00						
Остаток средств на конец года	600		0,00						

Директор

Г.В. Белашова

Гл. бухгалтер *С.Н. Тарасенко*



**Показатели выплат по расходам
на закупку товаров, работ, услуг учреждения на 2017 год и на плановый период 2018 и 2019 годов**

Наименование показателя	Код строки	Год начала закупки	Сумма выплат по расходам на закупку товаров, работ и услуг, рублей (с точностью до двух знаков после запятой)						в том числе		
			всего на закупки			в соответствии с Федеральным законом от 5 апреля 2013 г. № 44-ФЗ "О контрактной системе в сфере закупок товаров, работ, услуг для обеспечения государственных и муниципальных нужд"			в соответствии с Федеральным законом от 18 июля 2011 г. N 223-ФЗ "О закупках товаров, работ, услуг отдельными видами юридических лиц"		
			на очередной финансовый год	на первый год планового периода	на второй год планового периода	на очередной финансовый год	на первый год планового периода	на второй год планового периода	на очередной финансовый год	на первый год планового периода	на второй год планового периода
1	2	3	4	5	6	7	8	9	10	11	12
Выплаты по расходам на закупку товаров, работ, услуг всего:	0001	X	1189292,78	1189292,78	1189292,78	895592,78	895592,78	895592,78	293700,00	293700,00	293700,00
в том числе: на оплату контрактов заключенных до начала очередного финансового года	1001	X									
на закупку товаров работ, услуг по году начала закупки	2001	2017	1189292,78			895592,78			293700,00		
на закупку товаров работ, услуг по году начала закупки	2002	2018		1189292,78			895592,78			293700,00	
на закупку товаров работ, услуг по году начала закупки	2003	2019			1189292,78			895592,78			293700,00

Г.В. Белашова

Гл. бухгалтер

С.Н. Тарасенко



Справочная информация

Наименование показателя	Код строки	Сумма, рублей (с точностью до двух знаков после запятой)				
		на очередной финансовый год	на первый год планового периода	на второй год планового периода	на третий год планового периода	на четвертый год планового периода
1	2	3	4	5	6	7
Объем публичных обязательств, всего	010	0	0	0	0	0
Объем бюджетных инвестиций (в части переданных полномочий государственного (муниципального) заказчика в соответствии с Бюджетным кодексом Российской Федерации), всего	020	0	0	0	0	0
Объем средств, поступивших во временное распоряжение, всего	030	0	0	0	0	0
Директор	Г.В. Белашова		Гл. бухгалтер		С.Н.Тарасенко	



40	Сидельнико Д.М.	Соц. работник	4 900	0,00	4 900,00	0,75	3 675,00	118,00	4 336,50	0,00	30,00	1 102,50	9 114,00	8 783,25	530,00	9 644,00
41	Ромко Е.В.	Соц. работник	4 900	0,00	4 900,00	0,75	3 675,00	109,00	4 005,75	0,00	30,00	1 102,50	9 114,00	8 783,25	530,00	9 313,25
42	Ярило В.А.	Соц. работник	4 900	1225,00	6 125,00	0,75	4 593,75	69,00	3 169,69	0,00	30,00	1 102,50	9 114,00	8 783,25	530,00	9 671,57
43	Чельцов В.М.	Соц. работник	4 900	25	1225,00	1,00	6 125,00	71,00	4 348,75	0,00	30,00	1 102,50	12 311,25	12 311,25	530,00	12 841,25
44	Пашинко Т.В.	Соц. работник	4 900	0,00	4 900,00	0,50	2 450,00	152,00	3 724,00	0,00	30,00	0,00	6 174,00	6 174,00	0,00	8 174,00
45	Давыдов П.Г.	Соц. работник	4 900	25	1225,00	0,75	4 593,75	69,00	3 169,69	0,00	30,00	1 102,50	9 114,00	8 783,25	530,00	9 671,57
46	Швацко Т.М.	Соц. работник	4 900	25	1225,00	0,75	4 593,75	62,00	2 848,13	0,00	30,00	1 102,50	8 820,01	8 820,01	530,00	9 350,01
47	Николаев Т.М.	Соц. работник	4 900	0,00	4 900,00	0,50	2 450,00	132,00	3 234,00	0,00	20,00	490,00	6 174,00	6 174,00	0,00	8 174,00
48	Николаев Т.М.	Соц. работник	4 900	0,00	4 900,00	0,75	3 675,00	118,00	4 336,50	0,00	30,00	1 102,50	9 114,00	8 783,25	530,00	9 644,00
49	Шаров А.Н.	Соц. работник	4 900	0,00	4 900,00	0,75	3 675,00	109,00	4 005,75	0,00	30,00	1 102,50	9 114,00	8 783,25	530,00	9 313,25
50	Шаров А.Г.	Соц. работник	4 900	25	1225,00	0,75	4 593,75	62,00	2 848,13	0,00	30,00	1 102,50	8 820,01	8 820,01	530,00	9 350,01
51	Сулмина С.В.	Соц. работник	4 900	25	1225,00	0,75	4 593,75	62,00	2 848,13	0,00	30,00	1 102,50	8 820,01	8 820,01	530,00	9 350,01
52	Белкина Т.И.	Соц. работник	4 900	25	1225,00	0,75	4 593,75	62,00	2 848,13	0,00	30,00	1 102,50	8 820,01	8 820,01	530,00	9 350,01
53	Гаврилова Л.И.	Соц. работник	4 900	0,00	4 900,00	1,00	4 900,00	112,00	5 488,00	0,00	30,00	1 470,00	11 858,00	11 858,00	530,00	12 388,00
54	Гарбузова Т.Ф.	Соц. работник	4 900	25	1225,00	1,00	6 125,00	71,00	4 348,75	0,00	30,00	1 837,50	12 311,25	12 311,25	530,00	12 841,25
55	Аленик Е.А.	Соц. работник	4 900	0,00	4 900,00	0,75	3 675,00	109,00	4 005,75	0,00	30,00	1 102,50	9 114,00	8 783,25	530,00	9 313,25
56	Павленко Т.Ф.	Соц. работник	4 900	0,00	4 900,00	0,75	3 675,00	118,00	4 336,50	0,00	30,00	1 102,50	9 114,00	8 783,25	530,00	9 644,00
57	Давыдренко	Соц. работник	4 900	0,00	4 900,00	1,00	4 900,00	117,00	5 733,00	0,00	30,00	1 470,00	12 103,00	12 103,00	530,00	12 633,00
58	Давыдренко	Соц. работник	4 900	25	1225,00	1,00	6 125,00	101,00	6 186,25	0,00	0,00	0,00	12 311,25	12 311,25	530,00	12 841,25
59	Итого					48,25	294 673,00		218 614,11	4800		71 904,83	480,00	590 471,94	14 840,00	605 311,94

Г.В. Белашова
С.Н. Тарасенко
Л.С. Рожванч
И.В. Давыдренко
Н.И. Санктунова



Расчеты (обоснования) к плану финансово-хозяйственной деятельности государственного учреждения на 2017 год

1. Расчеты (обоснования) расходов на выплаты персоналу

ВР111

Код вида расходов:

субсидия на финансовое обеспечение выполнения государственного задания

Источник финансового обеспечения:

1.1. Расчеты (обоснования) расходов на оплату труда (строка 211.1)

№ п/п	Должность, группа должностей	Установленная численность, единиц	Среднемесячный размер оплаты труда на одного работника, рублей				Ежемесячная надбавка к должностному окладу, %	Районный коэффициент	Фонд оплаты труда в год, рублей
			всего	по должностному окладу	по выплатам компенсационного характера	по выплатам стимулирующего характера			
1	2	3	4	5	6	7	8	9	10
1	Директор	1	18337,00	16670,00		1667,00			220044,00
2	Главный бухгалтер	1	19503,00	15003,00		4500,00			234036,00
3	Бухгалтер 2 категории	1	7840,00	5600,00		2240,00			94080,00
4	Инженер программист 2 категории	0,50	7280,00	5600,00		1680,00			43680,00
5	Специалист по кадрам	1	6600,00	5500,00		1100,00			79200,00
6	Заведующий отделением	5	9990,00	7400,00		2590,00			599400,00
7	Специалист по социальной работе	4	7410,00	5700,00		1710,00			355680,00
8	Врач-заведующий медицинским кабинетом	0,25	8060,00	6200,00		1860,00			24180,00
9	Медицинская сестра по массажу	0,50	7150,00	5500,00		1650,00			42900,00
10	Инструктор по адаптивной физической культуре	0,50	7150,01	5500,00		1650,01			42900,06
11	Психолог	1	7150,00	5500,00		1650,00			85800,00
12	Логопед	1	7540,00	5800,00		1740,00			90480,00
13	Социальный педагог	1	7280,00	5600,00		1680,00			87360,00
14	Инструктор по труду	0,75	7150,00	5500,00		1650,00			64350,00
15	Социальный работник	27,50	12855,00	4900,00		7955,00			4242150,00
16	Заведующий хозяйством	1	5880,00	4900,00		980,00			70560,00
17	Водитель	1,25	6248,45	4800,00		1448,45			74981,40
18	Уборщик служебных помещений	1,25	6050,00	4600,00		1450,00			90750,00
Итого:			159173,46	120273,00			X	X	6542531,56



Гл. бухгалтер
С.Н. Гарасенко

Г.В. Беляшова

Расчеты (обоснования) к плану финансово-хозяйственной деятельности государственного учреждения на 2017 год

1. Расчеты (обоснования) расходов на выплаты персоналу

ВР 111

Код вида расходов:

Источник финансового обеспечения:


поступления от оказания услуг (выполнение работ) на платной основе и иной приносящей доход деятельности

1.1. Расчеты (обоснования) расходов на оплату труда (строка 211.1)

№ п/п	Должность, группа должностей	Установленная численность, единиц	Среднемесячный размер оплаты труда на одного работника, рублей				Ежемесячная надбавка к должностному окладу, %	Районный коэффициент	Фонд оплаты труда в год, рублей
			всего	по должностному окладу	в том числе: по выплатам компенсационного характера	по выплатам стимулирующего характера			
1	2	3	4	5	6	7	8	9	10
1	Директор	1	8000,00			8000,00			96000,00
2	Главный бухгалтер	1	2000,00			2000,00			24000,00
3	Бухгалтер 2 категории	1	2000,00			2000,00			24000,00
4	Инженер программист 2 категории	0,50	2000,00			2000,00			12000,00
5	Специалист по кадрам	1	2000,00			2000,00			24000,00
6	Заведующий отделением	5	2000,00			2000,00			120000,00
7	Специалист по социальной работе	4	2000,00			2000,00			96000,00
8	Врач-заведующий медицинским кабинетом	0,25	2000,00			2000,00			6000,00
9	Медицинская сестра по массажу	0,50	2000,00			2000,00			12000,00
10	Инструктор по адаптивной физической культуре	0,50	2000,00			2000,00			12000,00
11	Психолог	1	2000,00			2000,00			24000,00
12	Логопед	1	2000,00			2000,00			24000,00
13	Социальный педагог	1	2000,00			2000,00			24000,00
14	Инструктор по труду	0,75	2000,00			2000,00			18000,00
15	Социальный работник	27,50	2000,00			2000,00			660000,00
16	Заведующий кабинетом	1,00	2000,00			2000,00			24000,00
17	Водитель	1,00	2000,00			2000,00			24000,00
18	Уборщик служебных помещений	1,25	2000,00			2000,00			30000,00
Итого:			x	x	x	x	x	x	1254000,00

Гл. бухгалтер С.Н. Тарасенко

Директор Г.В. Белашова



1. Расчеты (обоснования) выплат персоналу

Код вида расходов:

ВР112

субсидия на финансовое обеспечение выполнения
государственного задания

Источник финансового обеспечения:

1.4. Расчеты (обоснования) выплат персоналу по уходу за ребенком (строка 213)

№ п/п	Наименование расходов	Численность работников, получающих пособие	Количество выплат в год на одного работника	Размер выплаты (пособия) в месяц, рублей	Сумма, рублей (гр.3 x гр.4 x гр.5)
1	2	3	4	5	6
1	Пособие по уходу за ребенком	4	12	50,00	2400,00
Итого:		x	x	x	



Директор Г.В. Белашова

Гл. бухгалтер *С.Н. Тарасенко* С.Н. Тарасенко

2. Расчет (обосвание) расходов на социальные и иные выплаты населению (строка 220)

Код вида расходов:


BP112

Источник финансового обеспечения:

субсидия на финансовое обеспечение выполнения
государственного задания

№ п/п	Наименование показателя	Размер одной выплаты, рублей	Количество выплат в год	Общая сумма выплат, рублей (гр.3 x гр.4)
1	2	3	4	5
1	Выплата компенсаций по ЖКУ	795,00	148	117660,00
2	Компенсация по спецодежде	2062,08	28	57738,24
Итого:		X	X	175398,24

Директор  Г.В. Белазова

Гл. бухгалтер  С.Н. Тарасенко

1. Расчеты (обоснования) выплат персоналу

Код вида расходов:

BP119

Источник финансового обеспечения:

субсидия на финансовое обеспечение
выполнения государственного задания

1.2. Расчеты (обоснования) страховых взносов на обязательное страхование в Пенсионный фонд Российской Федерации, в Фонд социального страхования Российской Федерации, в Федеральный фонд обязательного медицинского страхования (строка 211.2)

№ п/п	Наименование государственного внебюджетного фонда	Размер базы для начисления страховых взносов, рублей	Сумма взноса, рублей
1	2	3	4
1	Страховые взносы в Пенсионный фонд Российской Федерации, всего	X	
1.1.	по ставке 22,0%		
1.2.	по ставке 10,0%		
1.3.	с применением пониженных тарифов взносов в Пенсионный фонд Российской Федерации для отдельных категорий плательщиков	6542531,56	1308506,31
2	Страховые взносы в Фонд социального страхования Российской Федерации, всего	X	
	обязательное социальное страхование на случай временной нетрудоспособности и в связи с материнством по ставке 2,9%		
	с применением ставки взносов в Фонд социального страхования Российской Федерации по ставке __%		
	обязательное социальное страхование от несчастных случаев на производстве и профессиональных заболеваний по ставке 0,2%	6542531,56	13085,07
	обязательное социальное страхование от несчастных случаев на производстве и профессиональных заболеваний по ставке __%		
3	Страховые взносы в Федеральный фонд обязательного медицинского страхования, всего (по ставке 5,1%)		
Итого:		X	1321591,38

Директор

Г.В. Белашова

Гл. бухгалтер

С.Н. Тарасенко



1. Расчеты (обоснования) выплат персоналу

Код вида расходов:

BP119

Источник финансового обеспечения:

поступления от оказания услуг (выполнение работ) на платной основе и иной приносящей доход деятельности

1.2. Расчеты (обоснования) страховых взносов на обязательное страхование в Пенсионный фонд Российской Федерации, в Фонд социального страхования Российской Федерации, в Федеральный фонд обязательного медицинского страхования (строка 211.2)

№ п/п	Наименование государственного внебюджетного фонда	Размер базы для начисления страховых взносов, рублей	Сумма взноса, рублей
1	2	3	4
1	Страховые взносы в Пенсионный фонд Российской Федерации, всего	X	
1.1.	по ставке 22,0%		
1.2.	по ставке 10,0%		
1.3.	с применением пониженных тарифов взносов в Пенсионный фонд Российской Федерации для отдельных категорий плательщиков	1254000,00	250800,00
2	Страховые взносы в Фонд социального страхования Российской Федерации, всего	X	
	обязательное социальное страхование на случай временной нетрудоспособности и в связи с материнством по ставке 2,9%		
	с применением ставки взносов в Фонд социального страхования Российской Федерации по ставке __%		
	обязательное социальное страхование от несчастных случаев на производстве и профессиональных заболеваний по ставке 0,2%	1254000,00	2500,00
	обязательное социальное страхование от несчастных случаев на производстве и профессиональных заболеваний по ставке __%		
3	Страховые взносы в Федеральный фонд обязательного медицинского страхования, всего (по ставке 5,1%)		
	Итого:	X	253300,00

Директор Г.В. Белашова Гл. бухгалтер

С.Н. Тарасенко С.Н. Тарасенко



3. Расчет (обоснование) расходов на уплату налогов, сборов и иных платежей

Код вида расходов:

BP 851

Источник финансового обеспечения:

субсидия на финансовое обеспечение выполнения
государственного задания

3.2. Расчет (обоснование) расходов на оплату земельного налога (строка 232)

№ п/п	Наименование расходов	Кадастровая стоимость земельного участка	Ставка налога, %	Сумма, рублей (гр.3 x гр.4/100)
1	2	3	4	5
1	Земельный налог, всего:			
	Гараж	44565,00	1,50	668,48
	Здание центра	579796,00	1,50	8696,94
	Гараж	22282,00	1,50	334,23
	Здание отдел. реабил.	507693,00	1,50	7615,40
	Итого:	X	X	17315,04

Код вида расходов:

BP 852

3.3. Расчет (обоснование) расходов на оплату прочих налогов и сборов (строка 233)

№ п/п	Наименование расходов	Налоговая база, рублей	Ставка налога, %	Сумма, рублей (гр.3 x гр.4/100)
1	2	3	4	5
1	Транспортный налог ВАЗ 21053	71,30	7	499,00
2	Транспортный налог ГАЗ 2705	106,80	40	4272,00
3	Транспортный налог УАЗ 2206	76,00	40	3040,00
4	Плата за загрязнение окружающей среды	810,00	23,703	19200,00
	Итого:	X	X	27011,00

Директор: Т.В. Велашова

Гл. бухгалтер: С.Н. Тарасенко



6. Расчет (обоснование) расходов на закупку товаров, работ, услуг

Код вида расходов:

BP244

субсидия на финансовое обеспечение выполнения
государственного задания

Источник финансового обеспечения:

6.5. Расчет (обоснование) расходов на оплату работ, услуг по содержанию имущества (строка 265)

№ п/п	Наименование расходов	Объект	Количество работ (услуг)	Стоимость работ (услуг), рублей
1	2	3	4	5
1	Содержание объектов недвижимого имущества в чистоте	X	X	
	уборка снега, мусора			
	вывоз снега, мусора, твердых бытовых и промышленных отходов			
	дезинфекция, дезинсекция, дератизация, дегазация			
	санитарно-гигиеническое обслуживание, мойка и чистка помещений, окон, натирка полов			
	Обслуживание пожарной сигнализации	2	12	32448,00
	Обслуживание охранной сигнализации	2	12	79002,24
2	Содержание объектов движимого имущества в чистоте			
	...			
3	Ремонт (текущий и капитальный) имущества	X	X	
	...			
4	Противопожарные мероприятия, связанные с содержанием имущества	X	X	
	...			
	Итого:	X	X	111450,24

Директор



Итого: Г.В.Белашова

Гл. бухгалтер

Handwritten signature

С.Н. Тарасенко

6. Расчет (обоснование) расходов на закупку товаров, работ, услуг

Код вида расходов:

ВР244

Источник финансового обеспечения:

субсидия на финансовое обеспечение выполнения
государственного задания

6.1. Расчет (обоснование) расходов на оплату услуг связи (строка 261)

№ п/п	Наименование расходов	Количество номеров	Количество платежей в год	Стоимость за единицу, рублей	Сумма, рублей (гр.3 x гр.4 x гр.5)
1	2	3	4	5	6
	Абонентская плата за номер	6	12	257,71	18555,12
	Повременная оплата междугородних, международных и местных телефонных соединений	1	8400	2,70	22680,00
	Интернет	1	12	1105,00	13260,00
	Итого:	X	X	X	54495,12

6. Расчет (обоснование) расходов на закупку товаров, работ, услуг

Код вида расходов:

ВР 244

Источник финансового обеспечения:

субсидия на финансовое обеспечение выполнения
государственного задания

6.3. Расчет (обоснование) расходов на оплату коммунальных услуг (строка 263)

№ п/п	Наименование показателя	Размер потребления ресурсов	Тариф (с учетом НДС), рублей	Индексация, %	Сумма, рублей (гр.4 x гр.5 x гр.6)
1	2	3	4	5	6
	Электроснабжение, всего	10820	7,83		84720,60
	ООО "ТЭК-Энерго"	10820	7,83		84720,60
	Теплоснабжение, всего	116,65	2529,98		295114,58
	ГУП "Брянскокомунэнерго"	116,65	2529,98		295114,58
	Горячее водоснабжение, всего				
	Холодное водоснабжение, всего	84	28,75		2415,00
	МУП "Погарский районный водоканал"	84	28,75		2415,00
	Водоотведение, всего	84	40,13		3370,92
	МУП "Погарский районный водоканал"	84	40,13		3370,92
	Итого:	X	X	X	385621,10

Директор

Г. В. Белашова

Гл. бухгалтер

С.Н. Тарасенко



6. Расчет (обоснование) расходов на закупку товаров, работ, услуг

Код вида расходов:

ВР244

Источник финансового обеспечения:

субсидия на финансовое обеспечение выполнения государственного задания

6.6. Расчет (обоснование) расходов на оплату прочих работ, услуг (строка 266)

№ п/п	Наименование расходов	Количество договоров	Стоимость услуги, рублей
1	2	3	4
1	Страхование автотранспорта	2	7131,60
2	Освидетельствование водителя	1	16165,20
3	Охрана помещения	1	206511,12
Итого:		X	229807,92

6. Расчет (обоснование) расходов на закупку товаров, работ, услуг

Код вида расходов:

ВР 244

Источник финансового обеспечения:

субсидия на финансовое обеспечение выполнения государственного задания

6.8. Расчет (обоснование) расходов на приобретение материальных запасов (строка 268)

№ п/п	Наименование расходов	Единица измерения	Количество	Цена за единицу, рублей	Сумма, рублей (гр.4 x гр.5)
1	2	3	4	5	6
1	Приобретение ГСМ	л	2160	34,74	75038,40
2	Канцтовары	шт	600	50,00	30000,00
3	Автозапчасти	шт	60	78,00	4680,00
4	Чистящие и моющие средства	шт	60	75,00	4500,00
Итого:			X	X	114218,40

Директор

В.В. Белашова

Гл. бухгалтер

С.Н. Тарасенко



6. Расчет (обоснование) расходов на закупку товаров, работ, услуг

Код вида расходов:

ВР 244

Источник финансового обеспечения:

поступления от оказания услуг (выполнение работ) на платной основе и иной приносящей доход деятельности

6.1. Расчет (обоснование) расходов на оплату услуг связи (строка 261)

№ п/п	Наименование расходов	Количество номеров	Количество платежей в год	Стоимость за единицу, рублей	Сумма, рублей (гр.3 x гр.4 x гр.5)
1	2	3	4	5	6
	Абонентская плата за номер				
	Повременная оплата междугородних, международных и местных телефонных соединений				
	Оплата сотовой связи по тарифам				
	Приобретение конвертов	120	1	25,00	3000,00
Итого:			X	X	3000,00

Директор

Г.В. Белашова

Гл. бухгалтер

С.Н. Тарасенко



3.3. Расчет (обоснование) расходов на оплату прочих налогов и сборов (строка 233)

№ п/п	Наименование расходов	Налоговая база, рублей	Ставка налога, %	Сумма, рублей (гр.3 x гр.4/100)
1	2	3	4	5
1	Уплата ЕНВД	15000,00	15	9000,00
2	Уплата УСН	1926000,00	6	116000,00
Итого:			X	125000,00

Директор



Г.В.Белашова

Г.А.Бухгалтер

С.Н.Тарасенко



6. Расчет (обоснование) расходов на закупку товаров, работ, услуг

Код вида расходов:

BP244

Источник финансового обеспечения:

поступления от оказания услуг (выполнение работ) на платной основе и иной приносящей доход деятельности

6.5. Расчет (обоснование) расходов на оплату работ, услуг по содержанию имущества (строка 265)

№ п/п	Наименование расходов	Объект	Количество работ (услуг)	Стоимость работ (услуг), рублей
1	2	3	4	5
1	Содержание объектов недвижимого имущества в чистоте	X	X	5340
	уборка снега, мусора	1	12	5340
	вывоз снега, мусора, твердых бытовых и промышленных отходов			
	дезинфекция, дезинсекция, дератизация, дегазация			
	санитарно-гигиеническое обслуживание, мойка и чистка помещений, окон, натирка полов			
2	Содержание объектов движимого имущества в чистоте	X	X	38040
	Диагностика автотранспорта	2	1	2040
	Ремонт автотранспорта	2	1	36000
3	Ремонт (текущий и капитальный) имущества	X	X	55200
	Заправка картриджами	12	4	25200
	Текущий ремонт оргтехники	12	1	30000
4	Противопожарные мероприятия, связанные с содержанием имущества	X	X	21000
	Зарядка огнетушителей			3000
	Огнезащитная обработка	1	1	18000
	Итого:	X	X	119580,00

Директор

Е.В. Белашова

Сл. бухгалтер

С.Н. Тарасенко



6. Расчет (обоснование) расходов на закупку товаров, работ, услуг

Код вида расходов:

BP244

Источник финансового обеспечения:

поступления от оказания услуг (выполнение работ) на платной основе и иной приносящей доход деятельности

6.6. Расчет (обоснование) расходов на оплату прочих работ, услуг (строка 266)

№ п/п	Наименование расходов	Количество договоров	Стоимость услуги, рублей
1	2	3	4
1	Программное обеспечение 1С	1	40620,00
2	Предоставление отчетности по ЭКС	1	8400,00
Итого:		X	49020,00

6. Расчет (обоснование) расходов на закупку товаров, работ, услуг

Код вида расходов:

BP 244

Источник финансового обеспечения:

поступления от оказания услуг (выполнение работ) на платной основе и иной приносящей доход деятельности

6.7. Расчет (обоснование) расходов на приобретение основных средств (строка 267)

№ п/п	Наименование расходов	Количество	Средняя стоимость, рублей	Сумма, рублей (гр.3 x гр.4)
1	2	3	4	5
1	Компьютер	1	50000,00	50000,00
2	ККМ	1	20000,00	20000
Итого:		X	X	70000,00

6. Расчет (обоснование) расходов на закупку товаров, работ, услуг

Код вида расходов:

BP244

Источник финансового обеспечения:

поступления от оказания услуг (выполнение работ) на платной основе и иной приносящей доход деятельности

6.8. Расчет (обоснование) расходов на приобретение материальных запасов (строка 268)

№ п/п	Наименование расходов	Единица измерения	Количество	Цена за единицу, рублей	Сумма, рублей (гр.4 x гр.5)
1	2	3	4	5	6
1	Приобретение канцтоваров	шт	1042	50,00	52100,00
Итого:		X	X	X	52100,00

Директор

Г.В. Белашова

Гл. бухгалтер

С.Н. Тарасенко



Форма плана закупок товаров, работ, услуг
для обеспечения нужд субъектов Российской Федерации
и муниципальных образований на 2017 финансовый год
и на плановый период 2018 и 2019 годов

Дата	Код
31.12.2018	31.12.2018
по ОКТО	35110661
И-И	32300305
И-И	3230101
И-И	75201
по ОКФС	156211105
по ОКМО	
по ОКТО	
по ОКМО	
наименование	

Государственное автономное учреждение Брянской области "Комплексный центр социального обслуживания населения Печорского района"
Государственное автономное учреждение Брянской области "Комплексный центр социального обслуживания населения Печорского района"
П. Печор
243950, Брянская область, Печорский район, ул. Октябрьская, д. 41-б, 2-й этаж, координаты: 53.233135; 38.58116681

№ п/п	Многофункциональный код закупки	Цель осуществления закупки	Планируемый год исполнения, направления, приращивания, зачисления контракта (подразделением, исполнителем)	Объем финансового обеспечения (тыс. рублей)					Сроки (перiod, длительность) исполнения контракта (период, длительность) закупки	Документы, подтверждающие соответствие с пунктом 7 части 2 статьи 117 Федерального закона "О контрактной системе в сфере закупок товаров, работ, услуг для обеспечения государственных и муниципальных нужд"	Информация о предоставлении информации по обеспечению закупок (на млн руб)	Обоснование внесения изменений	
				в том числе плановые платежи									
				по плану	на текущий финансовый год	на следующий финансовый год	на плановый период	на плановый период					
3	172323003663230100 1000300330244	Учреждение, осуществляющее оказание услуг в сфере социальной политики	2017	296,11458	296,11458	0,00000	0,00000	0,00000	0,00000	Период осуществления закупки с 01.01.2017 по 31.12.2017 (Ежемесячно)	Нет	Нет	
5	182323003663230100 1000300330244	Учреждение, осуществляющее оказание услуг в сфере социальной политики	2018	296,11458	0,00000	296,11458	0,00000	0,00000	0,00000	Период осуществления закупки с 01.01.2018 по 31.12.2018 (Ежемесячно)	Нет	Нет	
6	182323003663230100 1000300330244	Учреждение, осуществляющее оказание услуг в сфере социальной политики	2019	296,11458	0,00000	0,00000	296,11458	0,00000	0,00000	Период осуществления закупки с 01.01.2019 по 31.12.2019 (Ежемесячно)	Нет	Нет	
Итого				898,35374	296,11458	296,11458	0,00000	296,11458	0,00000	0,00000	0,00000	0,00000	0,00000



Итого по плану 898,35374 тыс. рублей (в сумме зачисления контракта в соответствии с пунктом 4 части 1 статьи 93 Федерального закона)
Итого объем финансового обеспечения, предусмотренного на исполнение контракта
Брянская область, Печорский район, ул. Октябрьская, д. 41-б, 2-й этаж, координаты: 53.233135; 38.58116681

Брянская область, Печорский район, ул. Октябрьская, д. 41-б, 2-й этаж, координаты: 53.233135; 38.58116681
Итого по плану 898,35374 тыс. рублей (в сумме зачисления контракта в соответствии с пунктом 4 части 1 статьи 93 Федерального закона)
Итого объем финансового обеспечения, предусмотренного на исполнение контракта
Брянская область, Печорский район, ул. Октябрьская, д. 41-б, 2-й этаж, координаты: 53.233135; 38.58116681